



**C.R.A "LOS ROBLES"
(Ledrada, Valdelacasa y Cristóbal)**

Navidad, curso 2010-2011

INDICE:

Página 1...Portada: Laura García García 5°-Primaria.-Ledrada

Página 2...Índice

Página 3...Editorial

Página 4... Así somos en Valdelacasa

Página 6...Expectativas del curso en Valdelacasa

Página 12...Cómo vivimos la calbotada en nuestro CRA

Página 30...Esto no trajo el otoño

Página 31...Salida de otoño: Infantil-Ledrada

Página 32...III Jornada micológicas: Colegio Valdelacasa

Página 40...Actividad en la Biblioteca: Infantil-Ledrada

Página 47...Cuento: La historia del sacapuntas: Infantil-Valdelacasa

Página 49...Elecciones al consejo escolar

Página 50...Actividad extraescolar: Relajaté con los mandalas.

Página 54...La actualidad en el periódico escolar

Página 56...El día de la nieve

Página 59...Concurso de tarjetas de navidad

Página 62...La Navidad se acerca: niños de Cristóbal

Página 64...La navidad en el comedor escolar

Página 65...Los pueblos del CRA anticipan la Navidad

Página 66...Pasatiempos

Página 70...Fotos de los profesores y cuidadores de pequeños

Página 72...Contraportada: Colaboradores

EDITORIAL

BIENVENIDOS A UN NUEVO CURSO

El transcurrir del tiempo nos hace tener vivencias muy distintas: unas menos gratas, otras agradables y alguna vez, también, felices.

En el campo que nos movemos, hay que sembrar la armonía, la paz, la sinceridad, el compañerismo... todo lo que suponga bienestar y crecer en positivo; lo malo llega solo, sin que nosotros lo llamemos.

Desde el Colegio se pretende facilitar todo el bien para nuestros alumnos. Por ello, inculquemos el respeto en las tareas: en el trabajo de estudio de los niños, en el trabajo docente de los profesores, en las normas de convivencia. Todo tiene un argumento. Si algo necesita ser aclarado, usemos el canal adecuado para el entendimiento. La relación comunicativa entre familia y colegio es fundamental para el buen funcionamiento de la educación.


Damos la bienvenida a los profesores/as que este curso comparten andadura profesional con los que ya estábamos, así como a los nuevos integrantes que se añaden al Consejo Escolar: profesoras, madres y personal de Ayuntamiento. Y a todos los demás les damos ánimo para contribuir a las mejoras del colegio.

En estas fechas que se acercan, me gustaría compartir dos deseos con toda la comunidad educativa: pidamos Felicidad a la Navidad y al Nuevo Año mucha Ilusión para seguir trabajando todo aquello que nos aporte el bien común.

La Directora

M^a Teresa García Pérez

Los niños de Valdelacasa han hecho unos dibujos para presentarse este curso. Así se ven ellos.



Colegio 1º y 2º Valdelacasa



BEATRIZ



DAVID



ANA



ANDREA

El principio del curso es un buen momento para plantearse propósitos y expectativas. Nos cuentan las suyas los niños de Valdelacasa.

EXPECTATIVA DEL CURSO 2010-2011

Expectativas: Esperanza o posibilidad de conseguir una cosa. Pues quiero que el colegio empiece a las 10:00 y también quiero que no haya deberes para casa. Me gustaría que siempre juguemos a un juego por los peques.

Que no hagamos muchos deberes en clase porque me canso.


Quiero que vayamos de excursión a Parla o al Santiago Bernabéu y jugar en el gimnasio al matao, fútbol en campos chicos y muralla, etc.

En el patio quiero jugar al fútbol, polis y cacos, la bandera....

La costañada que fuera en Sanchoello o Valdelacasa.

Con la profesora de Educación Física me gustaría ir a la cancha.

Desco que se trabaje bien y que no nos peleemos



[Handwritten signature]

5º P Valdelacasa

EXPECTATIVAS DEL CURSO 2010-11

Expectativas: Esperanza o posibilidad de conseguir algo. Este año ha entrado una compañera en clase y se ha ido un compañero al instituto, yo creo que ahora la clase va a ser más tranquila. Este año voy a estudiar más que el año pasado voy a hacer todos los deberes y sobre todo voy a poner mucha atención en clase para aprender.

También está el recreo, yo creo que Fede tiene razón, también deberíamos jugar a otra cosa que no fuera al fútbol, como la badminton, baloncesto, natación etc...

La calbotada, este año se debería hacer en Sanchoello es un pueblo que tiene muchas casas, piscinas, canchas de baloncesto y fútbol etc.

Sobre las excursiones, debería haber más excursiones, no solo una, yo propongo que podamos ir a Salamanca a ver algún partido suyo o a Madrid a ver algún otro museo.

Dani 6^a primaria
Valdelacasa.



MIS EXPECTATIVAS DEL CURSO 2010-2011

En este curso me gustaría que las clases fueran menos ruidosas para poder concentrarse un mejor, que no nos mandaran muchas deberes porque si nos mandan muchas a veces no me da tiempo de hacerlos, y que en las recreas se juegue a varias cosas, porque si se juega siempre a lo mismo al final aburre.

También que compraran material de gimnasia, porque algunas cosas están defectuosas y otras no las hay, como raquetas de tenis y balones de fútbol, en buen estado.

No apatrecería y creo que voy a sacar buena nota en las exámenes y no ponerme malo en invierno.

Y que las clases sean más cortas, porque si estas 2 horas hablando el mismo tema al final aburre.

Expectativa: esperanza o posibilidad de conseguir una cosa.



Gisela 6^a Primaria
Valdehacasa

MIS EXPECTATIVAS DEL CURSO 2010 - 2011

Expectativa: Esperanza o posibilidad de conseguir una cosa.
Mis expectativas sobre las excursiones: se podrían hacer más excursiones, no me refiero a las de salir a Madrid o a Valladolid, me refiero a las de salir en Valdeacacosa porque hay muchas zonas de campo que nuestras profesoras aun no conocen y además sería un buen plan para hacer ejercicio divertirse y conocer el pueblo.

Ideas sobre la clase: si a todo el mundo le parece, podríamos elegir a un delegado de clase como portavoz de todo el grupo. Esta idea se me ha ocurrido al ver cuantas cosas podría hacer el delegado, tanto mis compañeros como yo tenemos ideas que podríamos decir o realizar para el bien de todos. El elegido pondría orden, como no hacer bromas pesadas o esconder cosas de los demás.

Sobre el recreo: los niños pequeños deberían bajar menos porque les podemos dar con el balón y les puede hacer daño, no digo que no puedan bajar, digo que tengan cuidado al bajar.

También que las profesoras no nos impidan jugar al fútbol, porque si el fútbol nos gusta mucho y nos lo prohíben no nos sentiríamos agusto, si nosotras queremos jugar al fútbol que nos dejen y si queremos jugar a otro juego es decisión del alumno no del profesor.

También me gustaría que el ambiente de clase sea silencioso, porque a veces nos ponemos a hablar y no dejamos trabajar. Una cosa que no he mencionado acerca del deporte en educación física, no me gustaría jugar todo el rato a lo mismo, me gusta jugar por ejemplo un día al voley ball y otro día al fútbol. Yo creo que así se valora la calidad que tienes en deporte no solo en fútbol, si no también en el baloncesto o tenis, también podríamos ir a la pista algún día.



Eva 5º primaria
Septiembre 2010
videlbasa

EXPECTATIVAS DEL CURSO 2010-2011

Mis expectativas para este año son: que no haya peleas, hacer el trabajo bien y que en el recreo no haya que jugar siempre al fútbol, claro que eso no significa que haya que dejar de jugar a dicho deporte; hay que variar un poco porque ya aburre bastante y los pequeños parece que están castigados y no disfrutan del recreo. Así que quiero que se varíen los juegos en el patio. También me gustaría que hubiera más silencio en clase y que no haya nada tirado por el suelo porque alguien se podría caer y pasar cosas malísimas como que se rompiera un brazo o que se rompa una pierna. Quiero que se acaben las bromas pesadas de esconder el material, mi sanción para ello es lo siguiente: 30 minutos sin recreo. Además me gustaría ir de Excursión a Santander este curso. Finalmente me gustaría que todos nos lleváramos bien.



Septiembre de 2010

Patricia 5^ºEP. Valdeacasa

La calbotada este año ha sido en Peromingo. Allí hemos estado todos los niños del C.R.A”Los Robles” con nuestros profesores y algunos padres. Estos son los trabajos que los alumnos han realizado con motivo de la calbotada:









LA CALBOTADA

En el día de la calbotada. Nos lo pasamos fenomenal, es
te año nos ha tocado ir al pueblo de Peromingo. Damos
un paseo por los alrededores del pueblo, y por la carretera.
Unos alumnos que viven en el pueblo de Peromingo
nos enseñaron donde suelen reunirse para hablar. Hemos
visto animales, casas y también antiguamente donde
lavaban la ropa un pilar grande, con agua potable
donde se puede beber. También nos han enseñado una
charca que es de dos metros de profundidad pero esa no
se utiliza. Luego nos han enseñado un molino
que está en ruinas pero no lo habían construido ahí.
El molino estaba en otro sitio pero después se lo llevo
Franco a Madrid y lo volvió a traer pero lo dejó cerca
de un camino. El molino tiene letras son estas

V de Valdebecosa, V de Valverde y la P de Peromíngo. Y por último fuimos a comer las castañas y la pasamos estupenda. Al final de todo nos hicimos una foto todos juntos y nos fuimos todos a cada pueblo.

M^a Alejandra 5^o





LA CALBOTADA

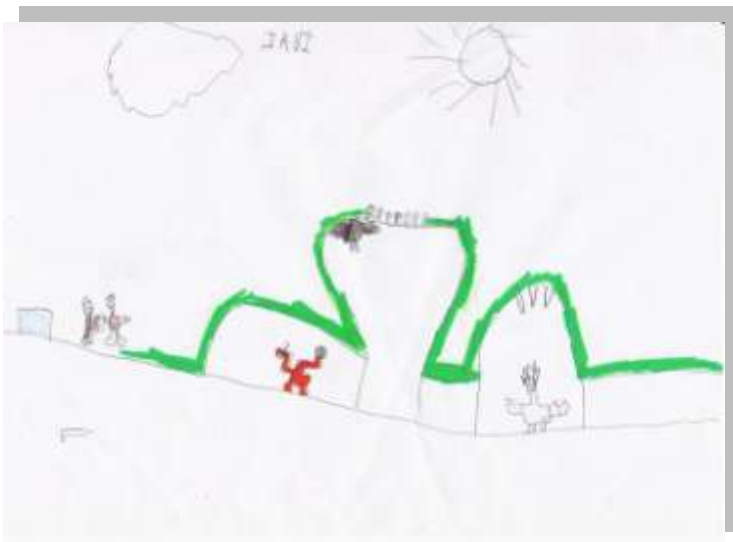
ÁLVARO MOROCHO MARTÍN 5^º PRIMARIA

El día 3 de noviembre fuimos a Perominga a la calbotada primera fuimos a ver cosas por el pueblo. José Antonio nos lleva primera vimos unas piedras que por las noches se reunían hay para hablar todos los amigos. Luego nos enseña el molino antigua que estaba en ruinas había restos de piedras y hierros. Luego fuimos al cementerio de lobos que antiguamente se enterraban animales para ya no entierran porque ahora hay los camiones para llevarse los. Había una poza para lavar la ropa y un pilar el agua era potable y allí a veces se encontraban vivaras pequeñas en el agua y luego fuimos a ver un miliaria que estaba en el río que se la llevaron y hace tres años la volvieron a traer y ahora está allí, hay unas piedras que cuando el río lleva agua se pasa por allí.


Los alumnos de 1° y 2° de primaria de Lledrada han dibujado sobre la actividad de la calbotada.













LA CALBOTADA

Hemos ido en autobús hasta Peromingo. Luego hemos visitado un lugar que había unas pozas de lavar, se llama la Fontana. En estas pozas se lavaba la ropa hace muchos años. Ahora solo tienen agua que mana de unas fuentes. Puede que haya algunas víboras. Más adelante vimos un molino antigua de moler harina, que usaba agua del pozo. El paisaje tenía muchos árboles, unos con muchas hojas y otros con pocas hojas, algunos hojas estaban secas y otros un poco verdes y amarillos. Al final del camino hemos visto un miliaria que tenía grabadas unas letras: una V para indicar ir a Valverde, una V para indicar ir a Valdelacasa y una P para indicar ir a Peromingo. También había otras letras que traducidas decían que eran de la época de César Augusto. Los miliarios son medidas romanas para señalar las millas de distancia entre los pueblos, y ahora están colocadas en la vía de la plata.

6º primaria

LA CASTAÑADA 2010

El miércoles día 3 de noviembre fue la castañada en Peromingo. A las 9 los autobuses nos llevaron hasta Peromingo, cuando llegamos nos fuimos a dar un paseo y José Mari y José Antonio nos fueron explicando las cosas que íbamos viendo. Lo primero que vimos fue unas rocas donde en verano se sentaban los jóvenes a escuchar música, después de caminar un rato vimos una charca donde antes se bañaba la gente porque tenía 2 metros de profundidad pero ahora han elevado los desagües y ya no se pueden bañar. Luego vimos el antiguo molino aunque está en ruinas. También vimos un pitón donde decían que había víboras, al lado había un lavadero donde la gente venía a lavar la ropa. Cuando íbamos por el camino vimos un prado donde había unas vacas, al final llegamos a un miliario. Posteriormente nos vino a buscar el autobús y nos fuimos a comer los calbotes pero todavía no estaban hechos y nos pusimos a jugar. Los pequeños fueron a un parque y los mayores jugamos al fútbol o a saltar a la comba. Cuando los calbotes ya estaban hechos hicimos una cola para repartirlos y también nos

dieron un zumo. Por último, terminamos de comer los calbotes, estuvimos jugando un rato y más tarde nos unieron a recoger los autobuses para llevarnos a nuestros pueblos. Ha sido un día muy cansado pero nos lo hemos pasado muy bien.

Laura García García

5ª primaria



5-11-2010

LA CASTAÑADA

El día 3 de Noviembre del 2010, fuimos el C.R.A Los Robles a Peromingo a celebrar la castañada.

Fuimos al colegio, subimos a clase a coger la castaña y bajamos para irnos a Peromingo. Cuando llegamos, fuimos a dar un paseo por las agüeras del pueblo mientras asaban las castañas, Jose A. y Jose M^a nos fueron explicando lo que hacían antes las mujeres y lo que había en Peromingo en tiempos. Más tarde nos vinimos a Peromingo a comer las castañas, nos se fueron a la era a jugar al fútbol y otros nos quedamos en la terraza del bar jugando a la comba, a continuación nos dieron las castañas y un vaso de zumo, nos las comimos y algunos repetimos.

Por último nos montamos en el autobús y nos vinimos a Lebrada (al colegio), cada curso subió a su clase y estuvo haciendo un dibujo o hablando de la castañada hasta la hora de salir.

Me lo he pasado muy bien. Espero volver a repetir una excursión tan divertida.

Sheila Garcia Sanchez / 6^a de Primaria

La Castañada

Este año la castañada ha sido en Peromingo, todas las niñas nos juntamos los niños del Co.Rafto, Ledra, Valdehaza y Cristóbal. Hemos dado una vuelta por Peromingo, nos han guiado unas niñas del colegio de Ledra. Nos han enseñado unas piedras donde se reunían los amigos para hablar, un molino que estaba bien pero ahora está en ruinas se ven las hierbas y las piedras destruidas, también hemos visto una poza o charca, dicen que antes se iban a bañar allí pero ahora el alcalde a llenado el desagüe allí, ya no se pueden bañar, también nos han mostrado el progreso. Después vimos el cementerio de burros pero ya está prohibido por que ya hay recogida de animales muertos y al final nos llevaron a ver los militares del campo de Santiago, nos contaron que fueron en lo a Madrid, y los habitantes de Peromingo lo reclamaron, y el gobierno de España lo ha devuelto a su sitio. El molino tiene unas letras de v y una p, las v significan Valdehaza y Valverde, y la p de Peromingo. Cuando acabamos de dar la vuelta, Teresa la directora del colegio llama al conductor del autobús para que nos lleve al pueblo, estamos jugando un partido de fútbol en las Eras, nos llevaron que las calabazas ya estaban hechas le dieron a cada niño un cacahuetos con calabazas y un vaso de leche, después estuvimos jugando y al final nos hicimos un gato y nos montamos en el autobús. Llegamos a Ledra y estamos recordando lo que habíamos hecho ese día y a falta nos gato lo que habíamos en todo ese día. Lo que más me gustó fue al molino y el molino.

Nerea Sánchez Fernández 6º I.Primaria.

El otoño

¡Ya es otoño!
Las hojas se caen
de los árboles.
¡Ya es otoño!
Son marrones
y amarillas.
¡Ya es otoño!
El otoño
Es bonito
Es divertido.
¡Ya es otoño!
Llueve mucho
y hace frío.
¡Ya es otoño!
Pero puedes
saltar en los charcos
¡Ya es otoño!
castañas, nueces y setas
¡Que buenas!

5º PRIMARIA
MARCE SANTOS.

Los alumnos del primer y segundo ciclo de Educación Infantil de Ledrada hemos realizado una salida al parque de la localidad para celebrar la llegada del otoño.



LEDRADA

Los niños de la guardería y de Educación Infantil conocen el otoño

TRIGUINA

Los alumnos del primer y segundo ciclo de Educación Infantil del C.R.A. Los Robles y de la guardería de Ledrada han realizado una salida con sus profesoras y tutores al parque de la localidad para celebrar la llegada del otoño. Los niños recibieron sencillas explicaciones de la caída de las hojas y del comportamiento de algunos animales. Conocieron de primera mano algunas anécdotas e historias relacionadas con el otoño a través de las setas o las castañas.



Los niños y niñas posan con sus profesoras y tutores durante la excursión al parque de la localidad para conocer el otoño / TRIGUINA

III JORNADAS MICOLÓGICAS EN EL COLEGIO DE VALDELACASA.

Con la llegada del otoño aparecen en nuestros bosques unos frutos extraños, pero atractivos: las setas. Algunas son peligrosas, pero buena parte de ellas, las más buscadas, son muy apreciadas.

Cada año hay muchas personas que salen al monte en busca de esos pequeños tesoros, unos por el placer de recogerlas y disfrutar al mismo tiempo de nuestros bosques y de "respirar aire puro", otros por su placer gastronómico.

La aparición de las setas tiene mucho que ver con las condiciones climatológicas del otoño, principalmente con la lluvia, así que si llueve, los aficionados a este "deporte" tienen un otoño muy bueno.

Los niños de Valdelacasa reciben desde hace tres años muestras de las setas que la Asociación Micológica Lazarillo de Tormes ha recogido. Las conocen, las estudian, las exponen en el colegio y este año han realizado un cuaderno de campo que quieren compartir con todos.



III JORNADAS MICOLÓGICAS EN NUESTRO COLEGIO DE VALDELACASA

En estos 3 años de las exposiciones de las setas he aprendido mucho sobre ellas, cómo se cogen, cuáles son sus partes, si son comestibles, si te pueden matar etc...

Me encanta su mundo por eso me gusta hacer las exposiciones así aprendo cosas que no sabía de ellas.

La seta que más me ha gustado es la Lycoperdon Perlatum, conocida como "pedo de lobo"

Comestibilidad:

Comestible, en estado inmaduro

Hábitat:

Se encuentra en los bosques de copíferas como de planifolias en primavera-otoño

Descripción:

Primero es blanco, después gris y por último pardo o marrón.

observaciones:

Inconfundible por el aspecto "perlado"

(Daniel) 6º primaria
Valdelacasa



III JORNADAS MICOLÓGICAS EN EL COLEGIO DE VALDELACASA

En estas terceras jornadas de expansión de setas vamos a hacer muchas cosas sobre ellas, y además hay que ir a tirar al campo. El año pasado aprendí mucho, susportes, lamias, sombrero, tallo, anillo...

De la exposición, la seta que más me ha gustado ha sido la amanita muscaria.

DESCRIPCIÓN

Sombrero de 6-20 cm, globoso al principio, más tarde se convierte a extendido con el margen recurvado. Cutícula gruesa, fácil de separar, de un color rojo vivo a anaranjado, con numerosas manchas de placas blanquecinas que pueden faltar si el sombrero es lavado por el agua de la lluvia.

HÁBITAT

Especie cosmopolita que fructifica en todo tipo de sustratos. Otoño. Muy frecuente.

COMESTIBILIDAD

Tóxica. Produce una intoxicación de tipo neurotrópico.

OBSERVACIONES

Se puede confundir con Amanita caesarea.



Valdelacasa

Lamias E.H.

3º Primavera

III Jornadas micológicas en Valdelacasa

Este año hemos vuelto a hacer la exposición de setas. Su mundo es fascinante, te puedes encontrar una seta en forma de estrella a una que parece un coral. Bueno pues a mí la seta que más me ha gustado ha sido la Astroeus hygrometrus, he encontrado más información sobre ella en el libro: "EL GRAN LIBRO DE LAS SETAS DE CASTILLA Y LEÓN" en la página 233, es voy a contar lo que viene.

Características:

Tiene forma de estrella, se cierra en tiempo seco y se abre en tiempo húmedo. El color varía según la humedad, gris oscuro en el interior y blanquecino en la parte externa, con numerosas grietas profundas.

Hábitat:

Crece en grupos, en lugares abiertos o claros, en bosques de coníferas, encinares, robledales y jarales.


Época:

Se encuentra desde septiembre hasta noviembre.

Observaciones:

No existe confusión ninguna con otra seta.

Su nombre vulgar es: Estrella de tierra.



Página 506 p

3ª JORNADA MICOLOGICA DE VALDELACASA

Los otros dos años aprendimos las partes de los setas y dónde se podían coger, si son tóxicas, venenosas o comestibles. Este año solo las hemos visto y me gustan porque así se más sobre ellas. También hemos aprendido que hay que llevar para cogerlas una bolsa de tela o una cesta y cómo había que cortarlas, con un cuchillo o una navaja. De la exposición la que más nos ha gustado ha sido el níscalo Pag 189
Lactarius deliciosus

Níscalo

Descripción

Su sombrero de 5-15 cm
Es de color naranja vivo, naranja leonado, o naranja sucio

Láminas

Color naranja vivo que pueden volverse un poco verde si se rompen

Hábitat

Fructifica en otoño bajo pinos siendo muy común

Comestibilidad

Buen comestible, muy apreciado y conocido

Víctor 5º



Víctor y Juan 5º primaria

III Jornada micológica en nuestro colegio de Valdelacasa

Lo que más me fascina de las setas es lo poco que las conocemos y la cantidad que son. Solo los que las van a coger ven que hay una gran cantidad y muy diferentes. Ellos estudian sus partes, mientras que nosotros, no las conocemos. Por eso me gusta mucho, porque así nos metemos más en su mundo y aprendemos cosas nuevas.

La que más me ha gustado ha sido la Amanita Phalloides:

CARACTERÍSTICAS:

Es una seta mortal y su nombre vulgar es la oronja verde. Tiene un sombrero que cuando está inmadura puede estar cubierta de grandes placas procedentes del velo general. Tiene láminas que son blancas. Tiene un pie bulboso. También tiene anillo pero no siempre está presente. Su volva es blanca. Posee esporas de color blanco.

HÁBITAT:

Se encuentra a finales de verano y de otoño.

OBSERVACIONES:

Como he nombrado antes, es mortal. Es una seta que produce un gran número de intoxicaciones. Existen variedades que podrían confundirse con algunas especies en el estado joven cuando tiene las láminas casi blancas, aunque careciendo volva.



Eva 5º primaria
Valdelacasa.

III Jornadas micológicas en nuestro colegio de Valdehara.

A pesar de haber aprendido cosas de las setas me gustaría saber dónde poder ir para encontrarlas, ver su tamaño, su forma y sus colores. Me gustan ver las setas por su variedad y todas sus características.

De la exposición la seta que más me ha gustado es Hypobema Fasciatum pag 212

Especie muy frecuente en troncos de coníferas y planifolias con el sombrero de color azulado, crecimiento fasciculado, laminas verde amarillentas y sabor muy amargo. Es tóxica.




Cristian 6º Primaria
Valdehara



EDUCACIÓN INFANTIL LEDRADA: ACTIVIDAD EN LA BIBLIOTECA

Todos los miércoles subimos a la biblioteca del colegio, nos llevamos un cuento para casa, donde nos lo leen y nos ayudan a hacer un dibujo.

Os enseñamos algunos de ellos...















Los niños de Valdelacasa nos han traído un cuento inventado por ellos: **La historia del sacapuntas.**

~ Cuento ~

Frase una vez una mujer que tenía la intención de escribir un gran libro. Se compró un montón de papel cincuenta lápices nuevos y un buen sacapuntas. Mientras pensaba la primera frase afiló un lápiz y luego otra... hasta cincuenta, luego se compró miles de lápices y al final no escribió nada pero se convirtió en Campeona del mundo en afilar lápices y salió en el periódico.



- La historia
del
sacapuntas -

La historia del sacapuntas

① 
Tienda

② 
pensando

③ 
Sacando punta

④ 
Campeón

Ana, Beatriz y David
1º de Valdelacasa



En la semana del 15 al 19 de noviembre se ha celebrado elecciones para la renovación del Consejo Escolar. El **día 17 de noviembre** fue el establecido para elegir a los representantes de madres y padres de alumnos.


La urna para ejercer el derecho al voto estuvo en las tres localidades: Ledrada, Valdelacasa y Cristóbal.



Como resultado de estas elecciones los miembros elegidos en el sector de padres dentro del Consejo escolar del CRA “Los Robles” son:

- M^a Luisa García Martín.
- M^a del Carmen Sánchez Sánchez.
- M^a del Carmen Gutiérrez Amarilla.
- Raquel Val Rodríguez.
- M^a Jesús Tomé Iñigo.

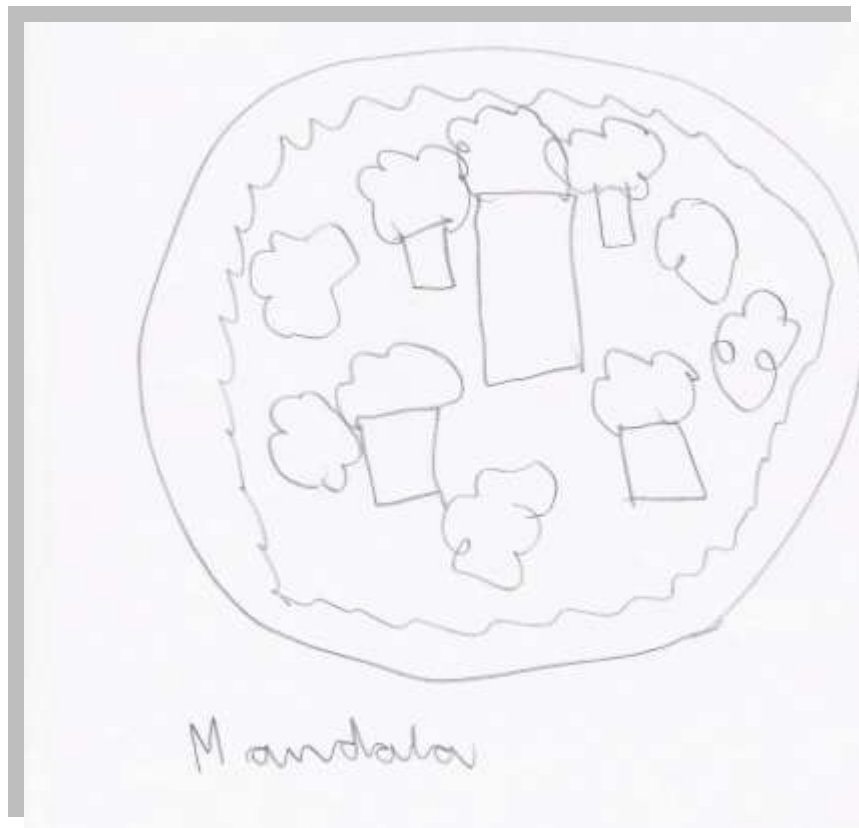
En la **actividad extraescolar “Relájate con los mandalas”**, los alumnos de educación infantil y primer ciclo de primaria hemos realizado los siguiente mandalas.




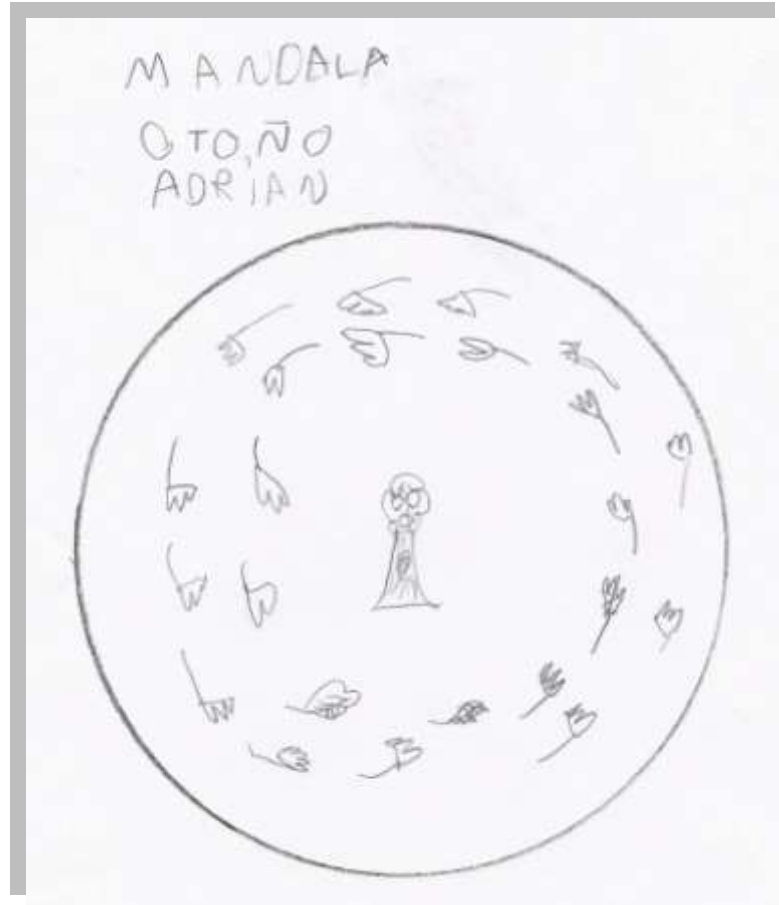
IRENE

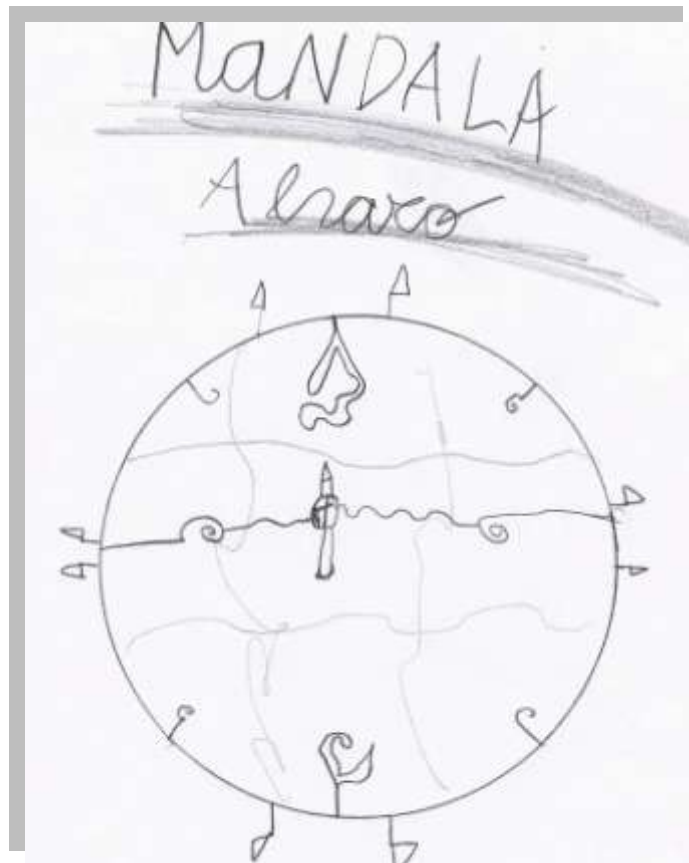



GABRIELA



DANI





En la **actividad extraescolar “El periódico escolar”**, los alumnos hemos comentado algunas noticias de actualidad de este trimestre que nos han llamado la atención.

EL PULPO PAUL

El pulpo Paul ha sido el pulpo más famoso de España porque ha hecho que ganemos la copa del mundo. Un día pusieron una bandera de España y otra de Alemania y el pulpo tenía que ponerse encima de la bandera que creía que iba a ganar.

Al final se puso encima de la bandera de España y eso ha sido verdad porque hemos ganado la copa del mundo.

Hace unos días nos han dado la mala noticia de que el pulpo Paul había muerto en un acuario de Alemania porque ya era un poco mayor pero aunque este pulpo haya muerto le vamos a recordar siempre porque ha hecho que ganemos la copa del mundo.

¡NUNCA TE OLVIDAREMOS PAUL!

Laura García García -Ledrada 5º primaria



El pulpo Paul

Érase una vez un Pulpo que se llamaba Paul y continuamente iba a la bandera de España y siempre acertaba quien ganaba. Pero un día se murió, era muy bonito, le queríamos toda España. Ahora le echaremos de menos.

Paula Ramos Aguilar -Ledrada 3º de primaria

EL RESCATE DE LOS MINEROS

Los mineros de Chile se quedaron atrapados en la mina de San José tras el derrumbe del día 5 de agosto. Permanecieron sin contacto con sus familias por 17 días, en total transcurrieron 2 meses para ser rescatados. Este hecho pasará a la historia.

Los 33 mineros encerrados en la mina San José comenzaron a salir el 13 de octubre. El rescate duró varias horas pero al final valió la pena el rescate fue todo un éxito todos salieron con vida.

María Alejandra 5^a de primaria-Ledrada



La mina

Érase una vez unos hombres quedaron atrapados en una mina a 700 metros de profundidad.

Y les sacaron con una capsula y se alegraron mucho.

VICTOR MANUEL GARCIA SANCHEZ 3° de primaria

El pasado día 3 de diciembre nos visitó la nieve. Estas son las impresiones de los niños que acudieron al cole de Ledrada.

LA NIEVE

3-12-2010

El día de la nieve nevó mucha y pocas niños fueron al cole. Había mucha hielo y hacía frío todos los niños que estábamos entramos al cole. En mi clase íbamos tres. Y nos fuimos a la de tercero y cuarta. Allí estábamos todos esperando a ver que nos mandaban hacer. Todos los campos estaban blancos por la nieve. También había mucha hielo en el pueblo y tenías que andar con cuidado por que si no te podías caer. Y los aparcamientos del cole estaban todos llenos de hielo y Manolo estaba echando sal para que se fuera el hielo y se pudiera aparcar bien con los coches. Y así fue ese día, luego, salió el sol y toda la nieve y toda el hielo se iba quitando poco a poco. Ese día no me gustó mucha porque había mucha hielo y era muy peligroso si corrías por encima de él.

ÁLVARO MOROCHO MARTÍN 5º Primaria.

EL DÍA DE NIEVE

El día tres de diciembre hubo muy pocos niños en el colegio, porque el día anterior por la noche nevó y como hacía tanto frío la calle se congeló. Al día siguiente cuando me levante ví que estaba nevado y la calle estaba toda congelada, un vecino estaba sacando el coche y me dijo que si quería bajarme con él. Llegué al colegio y había niñas y una profesora y esperé a que vinieran más profesoras, solo vinieron Rablo, Vicky, M^o Sol y Teresa y nos dijeron que entraríamos al colegio. Los de 5^o y 6^o solo vinimos tres y nos fuimos a la clase de M^o Sol y estuvimos haciendo una redacción sobre la nieve. Las de la 4^a estuvieron en su clase con Olga las pequeñas estuvieron con Rablo.

Los del Instituto tampoco pudieron ir y estuvieron con nosotros a la puerta del colegio resbalándonos con el hielo que había en la entrada y una se cayó y nos reímos.

Laura García García 5^o PRIMARIA 3-12-2010



Los dibujos ganadores en el **concurso de tarjetas de Navidad** son los siguientes:



GANADOR: Categoría infantil.- ADRIAN.- 5 años-Ledrada



GANADOR: Categoría 1º a 4º de primaria.-CARMEN.-Valdelacasa



GANADOR: Categoría 4º Primaria a 2º ESO.-IVÁN.-Ledrada

Finalistas:



Categoría infantil
LUCIA.- 3 años.-
Valdelacasa



Categoría infantil
AFRICA.- 3 años.-
Valdelacasa

Categoría 4º Primaria a 2º
ESO.- JOSÉ ANTONIO.-
2ºESO.- Ledrada



Categoría 4º Primaria a 2º
ESO.-ALBA.-2ºESO.-
Ledrada

Los niños de Cristóbal nos han escrito unos poemas de Navidad.

La Navidad

Juguetes, juguetes, ¡qué alegría!
iiYa es Navidad!!
Mazapanes, polvorones.
iY el gran roscón!
iiYa es Navidad!!
La cabalgata veremos.
iY a los reyes magos!
iiiBien, ya es Navidad!!!

MARCE SANTOS.



El niño Jesús

*Una por una es una
y el niño está en la cuna.*

*Una por dos es dos
y el niño tiene tos.*

*Una por tres es tres
y el niño no para de toser.*

*Una por cuatro es cuatro
y la Virgen lo acuna un rato.*

*Una por cinco es cinco
le cantan un villancico.*

*Una por seis es seis
San José le hace un jersey.*

*Una por siete es siete
el biberón, que es un tragoncete.*

*Una por ocho es ocho
¡niño!, no seas caprichoso.*

*Una por nueve es nueve
el niño ya duerme.*

*Una por diez es diez
¡qué felices son la Virgen y San José!*

Los niños de Cristóbal

Este año los niños del comedor escolar han realizado diversas actividades. Han coloreado unos dibujos para adornar el comedor y un Belén.



Con los dibujos coloreados se ha realizado un concurso cuyos ganadores han sido:



GISELA



SONIA

La Navidad ha llegado al CRA:

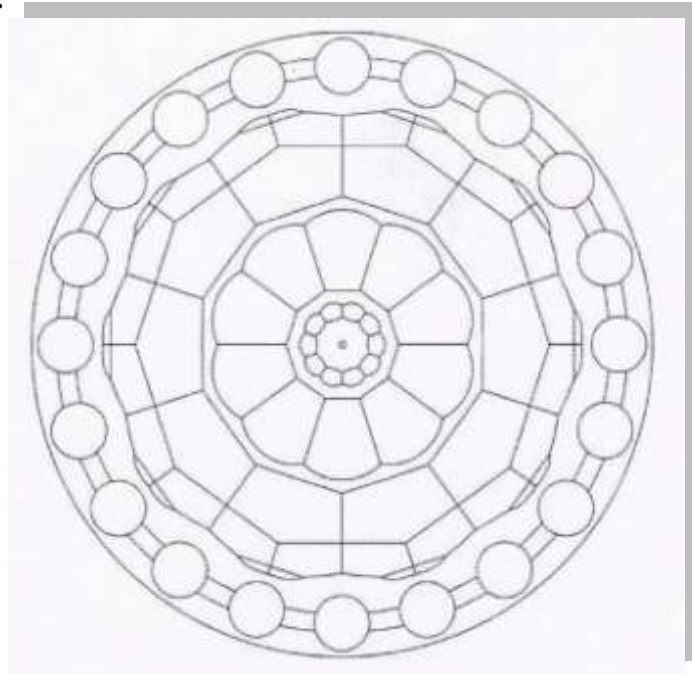


PASATIEMPOS:

Colorea el mandala.


Cómo hacerlo:

- 1) Concéntrate durante unos minutos contemplando el mandala y escoge los colores que más te gusten.
- 2) Empieza a pintar desde fuera hacia dentro.
- 3) Pon música clásica de fondo, mientras pintas concéntrate en la figura y en los colores.



■ Frutas

Completa el crucigrama con los nombres de las frutas que aparecen cerca de cada número. Coloca una letra en cada cuadrado. Presta atención a los números que tienen más de un dibujo.



Encuentra las palabras ocultas en esta sopa de letras.




calabaza cementerio halloween
caramelos fantasma monstruo



❖ Look for five ingredients and their numbers to his Halloween magic potion.

A magic potion

Recipe





1 2 3 4 5 6 7 8 9 10

PINTA EL DIBUJO



LAURA GARCÍA GARCÍA 5º PRIMARIA
LEDRADA

Trabajamos en el cole y así éramos de pequeños **ADIVINA**:
Teresa, Isabel, Marisol, Carmen, Olga, Cristina, Pilar, Irene, Lourdes,
Irene, Alberto, Jorge, Maribel, Feli, Vicky, Juan Carlos (Fisio), Aida,
Alicia, Tere (Inglés), María José y Carmen (AL).





Soy _____



Soy _____



Soy _____



Soy _____



Soy _____



Soy _____



Soy _____



Soy _____



Soy _____



Soy _____



Soy _____



Los colaboradores del periódico Paula, M^a Alejandra, Víctor y Laura: ¡¡ Os deseamos unas felices vacaciones navideñas y un maravilloso 2011!!